

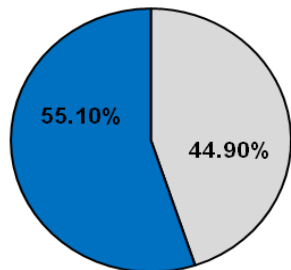
Универзитет у Новом Саду

Процентуални приказ броја уписаних студента у јунском уписном року по врсти средњошколског образовања - упис у прву годину основних и интегрисаних студија школске 2018/2019. године -

Факултет	буџет		самофинансирање		укупно
	Опште образовање	Стручно образовање	Опште образовање	Стручно образовање	
Пољопривредни факултет	подаци нису достављени				0
Филозофски факултет	278	241	106	124	749
Технолошки факултет	88	101	2	2	193
Правни факултет	102	79	103	114	398
Медицински факултет	169	258	103	107	637
Факултет техничких наука	804	601	384	421	2210
Економски факултет	91	320	20	37	468
Природно-математички факултет	190	267	32	109	598
Академија уметности	29	101	8	21	159
Грађевински факултет	5	43	1	1	50
Технички факултет "Михајло Пупин"	46	126	13	27	212
Факултет спорта и физичког васпитања	46	118	17	52	233
Педагошки факултет	17	33	1	1	52
Учитељски факултет на мађарском наставном језику	14	18	2	5	39
УКУПНО	1879	2306	792	1021	5998

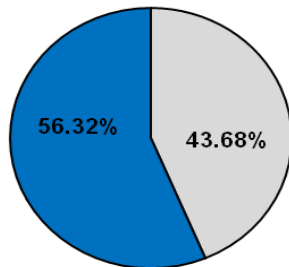
УНИВЕРЗИТЕТ У НОВОМ САДУ	буџет	самофинансирање	укупно
Опште образовање	44.90%	43.68%	44.53%
Стручно образовање	55.10%	56.32%	55.47%
	100.00%	100.00%	100.00%

буџетски студенти



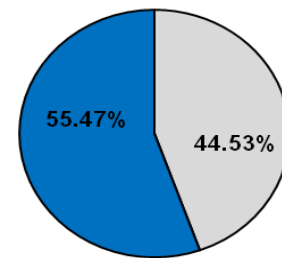
■ Опште образовање ■ Стручно образовање

самофинансирајући студенти



■ Опште образовање ■ Стручно образовање

уписани студенти - укупно



■ Опште образовање ■ Стручно образовање