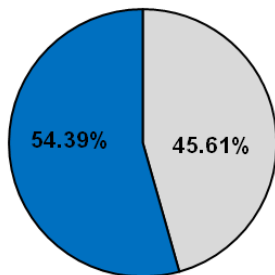


Универзитет у Новом Саду
Процентуални приказ броја уписаних студента у јунском уписном року по врсти средњошколског образовања
- упис у прву годину основних и интегрисаних студија школске 2021/2022. године -

Факултет	буџет		самофинансирање		укупно
	Опште образовање	Стручно образовање	Опште образовање	Стручно образовање	
Пољопривредни факултет	подаци нису достављени				
Филозофски факултет	249	228	96	107	680
Технолошки факултет	64	83	3	4	154
Правни факултет	118	62	146	137	463
Медицински факултет	135	321	74	141	671
Факултет техничких наука	797	657	408	496	2358
Економски факултет	176	278	86	174	714
Природно-математички факултет	160	267	44	86	557
Академија уметности	подаци нису достављени				
Грађевински факултет	7	32	0	0	39
Технички факултет "Михајло Пупин"	58	98	7	12	175
Факултет спорта и физичког васпитања	44	121	4	34	203
Педагошки факултет	25	16	1	42	84
Учитељски факултет на мађарском наставном језику	12	37	2	3	54
УКУПНО	1845	2200	871	1236	6152

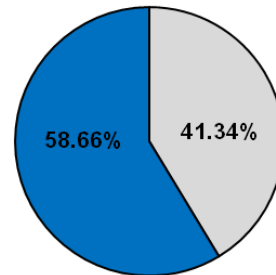
УНИВЕРЗИТЕТ У НОВОМ САДУ	буџет	самофинансирање	укупно
Опште образовање	45.61%	41.34%	44.15%
Стручно образовање	54.39%	58.66%	55.85%
	100.00%	100.00%	100.00%

буџетски студенти



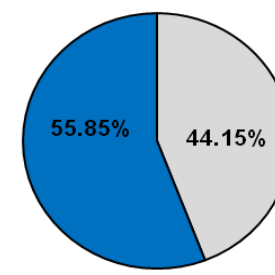
□ Опште образовање ■ Стручно образовање

самофинансирајући студенти



□ Опште образовање ■ Стручно образовање

уписани студенти - укупно



□ Опште образовање ■ Стручно образовање